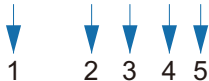


GE-I-35L/GE-I-45L 无碳刷电动起子·高扭力系列

型号介绍

GE-I-45L-JB



第1位数：代表款式

第2位数：“2”代表最大扭矩值(KG)

第3位数：“L”代表启动方式手按式

第4位数：“J”代表自动锁螺丝机用

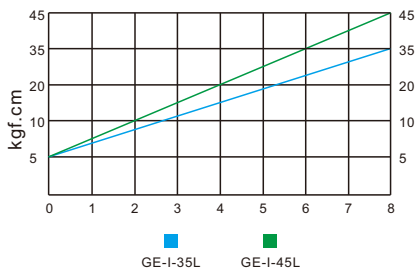
第5位数：“B”代表批头规格为6.35



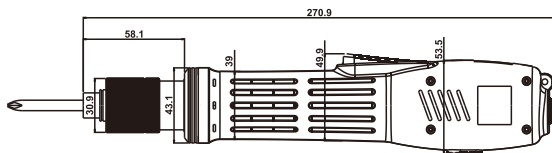
产品特点

- 采用进口无刷马达，性能强大，稳定性高，使用寿命超长
- 内部停止装置采用磁性感应系统，灵敏度高，瞬间制动，低冲击力，长期使用不易损坏
- 齿轮组件为优质合金钢直接冲压而成，使用更持久，更稳定
- 低振动，低噪音，低电池干扰，符合环保要求，特别适用于无尘工作环境使用
- 外型按照人体工学握持设计，体积小，重量轻，耐冲击，使用舒适，长时间使用不易疲劳，提高生产效率
- 转速0~650rpm可随心调节，满足您的不同需要

扭力曲线图



外型尺寸



技术参数

机型		GE-I-35L	GE-I-45L
输入电压		DC-30V	
扭力	(Kgf.cm)	10~35	15~45
	(Lbf.in)	8.68~30.38	13.02~39.06
	(N.m)	0.98~3.43	1.47~4.41
扭力精度		±3%	±3%
扭力调整		无段式	无段式
扭力调整方式		外调式	外调式
启动方式		手按式	手按式
空转速 (r.p.m)		650	650
重量(g)		616	616
无负荷电流(A)		0.3A	0.3A
适用起子头		6.35	6.35
适用 螺丝 直径	机械牙	2.6~4.2	2.6~5.0
	自攻牙	2.6~3.5	2.6~4.2

备注：适用自动化机用与手用系列，自动化机用配五芯电源与五芯电批线

电源控制器



技术参数

输入电压	AC100V-250V
输出电压	DC30V
输出电流	10A
外型尺寸	152.7*86.3*43.5(mm)
重量(g)	388